

### Vyrob si.



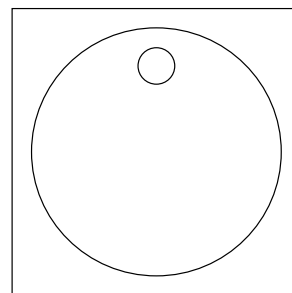
Náladovník.

K čemu slouží náladovník? Oznamuje ostatním, jakou máš zrovna náladu. Budou se s tebou smát, popovídají si s tebou anebo ti pomůžou.

Co budeš potřebovat: čtvrtky A4, kružítko, barvy, pastelky, nůžky, provázek nebo barevnou stužku.

Postup:

- 1) Narýsuj si na čtvrtky kružnice a vystříhni je.
- 2) V každé kružnici narýsuj ještě jednu menší (podle nákresu). Popros maminku o malé nůžky a opatrně otvor vystříhni.
- 3) Nakresli si obrázky – vyjádři různé nálady a pocity (radost, smutek, únavu, atd.).
- 4) Navlékni všechny obrázky na provázek nebo stužku. Provázek svaž a náladovník zavěs třeba na kliku svého pokoje. Podle své nálady otáčej obrázky.



**KuliFerdův klíč**